

Studio One5 PRIME

無料版

インストール方法



まずはアカウント作成をする。

① Studio Oneメーカーのサイトへ行く

<https://www.mi7.co.jp/products/presonus/studioone/>

② 画面上部の“ PRIME” をクリックして Studio One5 PRIMEページに移動。

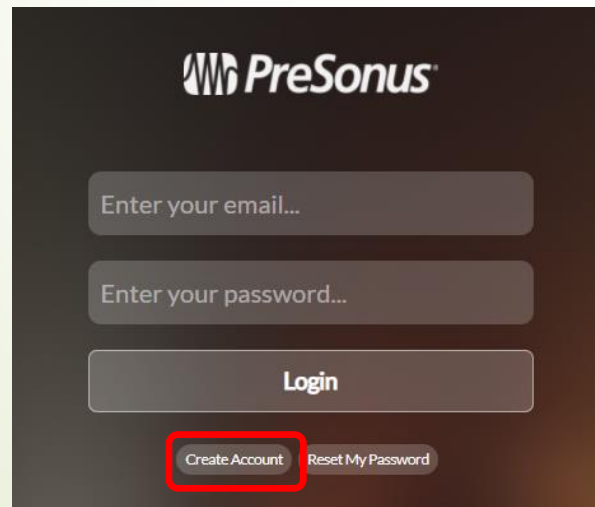


My.PreSonusアカウントを作る。

- ① my.presonus.comのアカウント作成ページに移動する。

<https://my.presonus.com/login>

- ② 画面下部の“ Create Account” をクリックして Studio One5 PRIMEページに移動。



PreSonus

Enter your email...

Enter your password...

Login

Create Account Reset My Password

Create Account入力画面で記入する。

my.presonus.comのアカウント作成ページに移動する。

Create Account

First Name
名前を入力

Last Name
姓を入力

Country/Region
United States of America 国を選択

Email
メールアドレスを入力

Password
パスワードを決めて入力 (8文字以上)
Your password must be at least 8 characters.

Confirm Password
確認の為、もう一度パスワードを入力

私はロボットではありません
reCAPTCHA
プライバシー・利用規約

I have read and agree to the [PreSonus Terms of Use](#). 略 PreSonus利用条件を読み同意します

I would like to receive occasional PreSonus updates about new features, products, special offers, and events.
略 新機能、製品、特別提供、イベントに関するPreSonusアップデートを受け取ることに同意します

Close Save

赤字の所を入力する。

※サイトの右上から日本語表示に出来ますが
まれに表記が英語のままのときがあるので、ここでは
英語表記の状態の時の入力画面で説明しています

1番下のチェック項目は任意です。

←入力が終わったら"SAVE"をクリック。

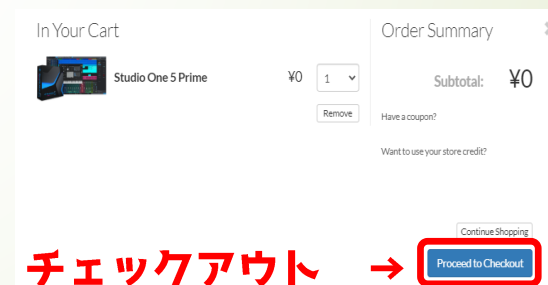

アカウントを新規作成すると@presonus.comから登録確認メールが送信されます。
メール内のリンクをクリックすればアカウントの作成は完了です。

PreSonus ShopでStudioOne5Primeを無料購入する。

① Studio Oneメーカーのサイトへ行く

<https://shop.presonus.com/Studio-One-5-Prime>

② 画面上部の“PRIME”をクリックしてStudio One5 PRIMEページに移動。



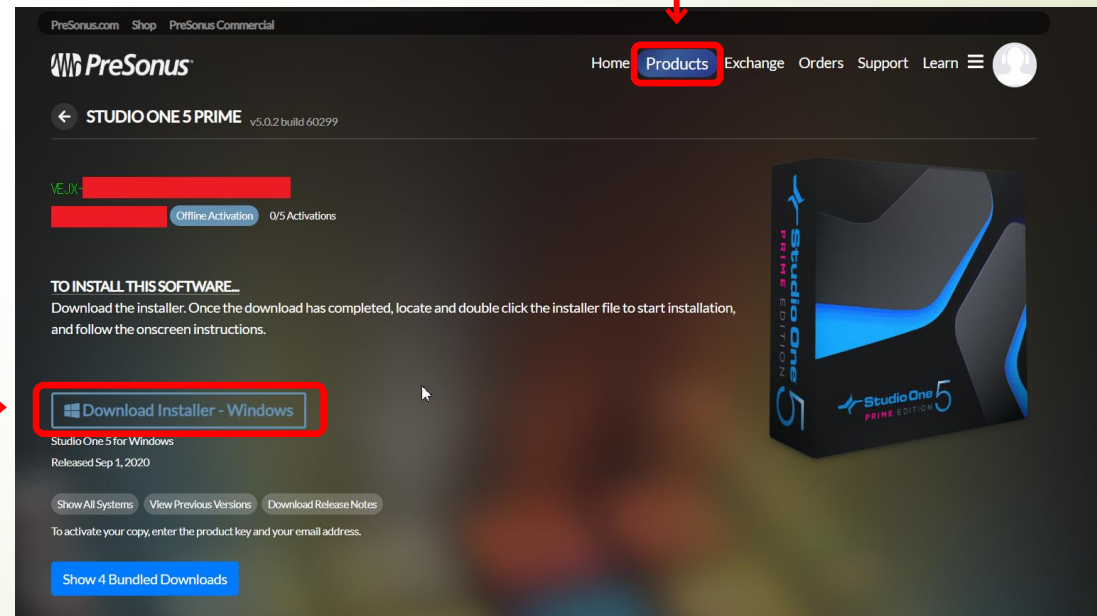
「Proceed to Checkout」をクリックするとMy.PreSonusアカウントにStudio One Primeが登録されます。

Studio One Primeのインストーラーをダウンロードする。

My.PreSonusへログインして、Myプロダクト内から
Studio One Primeのインストーラーをダウンロードする。

<https://my.presonus.com/home>

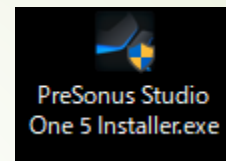
クリック



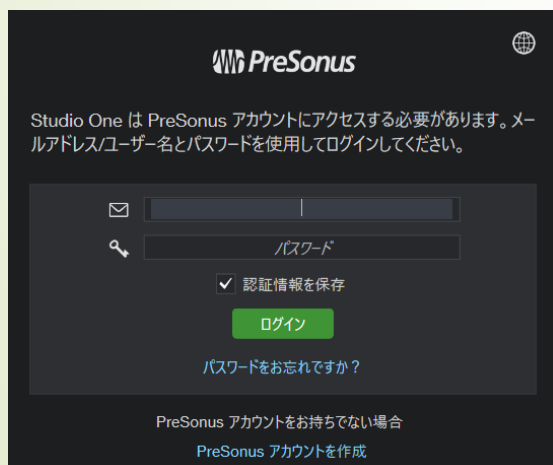
クリックしてダウンロード →

Studio One5 Primeをインストールする。

- ① ダウンロードしたインストーラーファイルをダブルクリックしてインストールする。



- ② 画面上部の“ PRIME” をクリックして Studio One5 PRIMEページに移動。



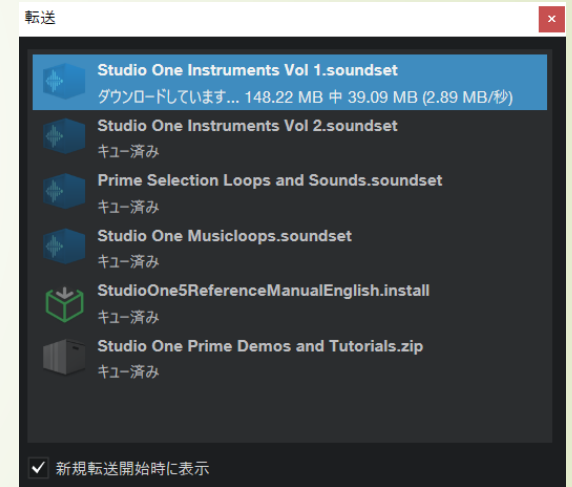
先ほど作ったMy.PreSonusアカウントを入力する。

③ インストール中に サンプル/ループなどの追加コンテンツをダウンロードする。



← インストール先などをチェックして
インストールする。(各選択はデフォルトでもOK)

ダウンロード中の様子が表示される→



マニュアルが欲しい場合は、エムアイセブンジャパンのMYページにてアカウントを作成しStudio One Primeのユーザー登録を行えば各種日本語ドキュメントやオトク情報をGETできます。

<https://www.musicecosystems.jp/web/login>

※サイト上部の“所有製品/製品登録”でStudio One 5日本語PDF版クイックマニュアルをダウンロードできます。